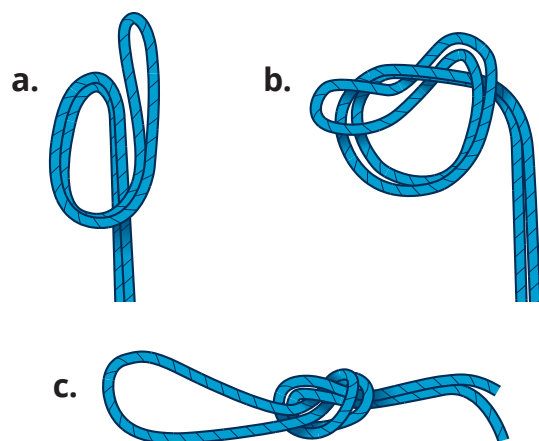


Comment fabriquer un dispositif de remontée à bord

Matériel : une corde de 2 pi – 3 pi de longueur


Étape 1 :

Faites une boucle au bas de la corde. Assurez-vous qu'elle soit suffisamment grande pour que vous puissiez y passer votre pied.




Étape 2 :

Faire une deuxième, puis une troisième boucle au-dessus de la première en les espaçant d'environ un pied.



Étape 3 :

Attachez la corde sur l'arrière du bateau.



Étape 4 :

Descendez dans l'eau et tester votre échelle de corde.

